



Snelstartgids

voor de Parlaeus Governance App

INLOGGEN

- Download de App uit de Appstore.
- Start de App de 1^e keer op.
- Log in met je vertrouwde Parlaeus accountgegevens die je ook voor Parlaeus in je webbrowser gebruikt. Het instellen van een pincode (van zes cijfers) is verplicht.

Bij de instellingen (via het 'hamburger icoon' teken ≡) kun je instellen na hoeveel inactieve tijd de App opnieuw om je pincode vraagt.

NAVIGEREN

- Klik op het hamburger menu ≡ om de hoofdnavigatie te openen.
- Klik op 'maand' om andere weergaves (dag, week, lijst) te openen.
- Klik op het filter icoon ≡ om filters op de data en documenten in te stellen.
- Swipe naar links en rechts om van maand te veranderen
- Klik op een titel om de agenda te openen.

Gebruikersnaam

Wachtwoord

Login

Wachtwoord vergeten?

17:45 16 sep. 35%

Kalender maand

Vandaag

Augustus 2022 ^

MA	DI	WO	DO	VR	ZA	ZO
1	2	3	4	5	6	7
8	9	10	11	12	13	14
15	16	17	18	19	20	21
22	23	24	25	26	27	28
29	30	31	1	2	3	4
5	6	7	8	9	10	11

Maandag 1 augustus 2022

AgendaCommissie
17:00 uur











Dinsdag 2 augustus 2022

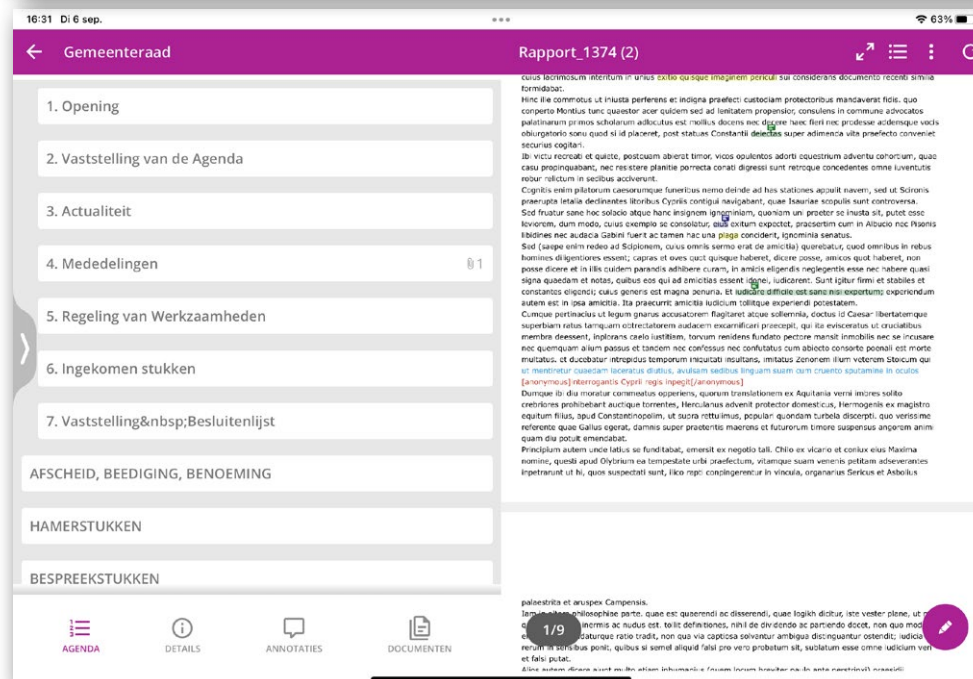
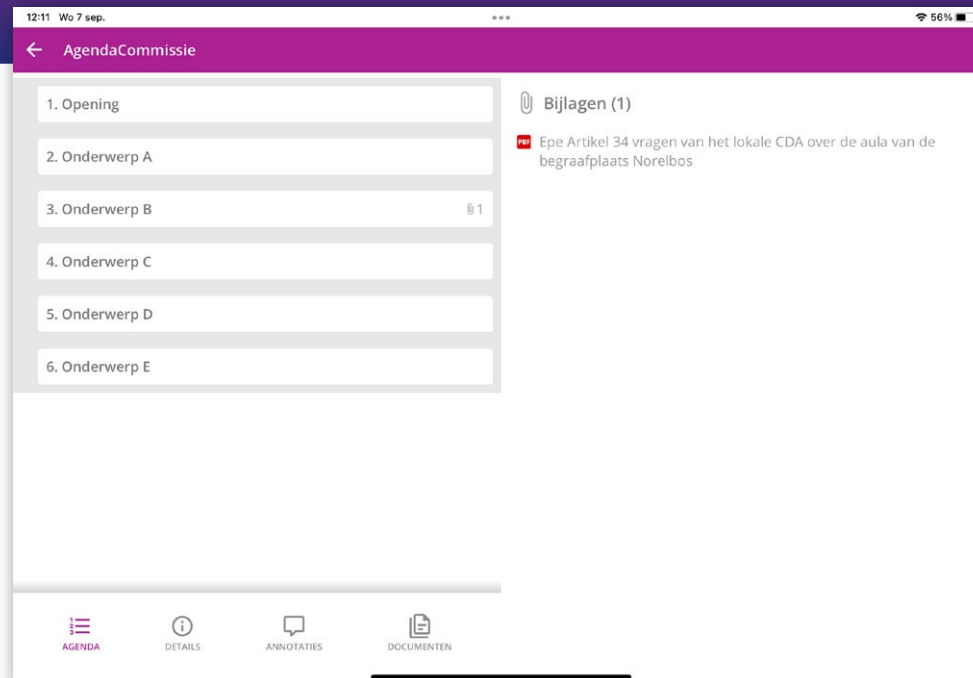
Commissie Ruimte
20:00 uur





Snelstartgids voor de Parlaeus Governance App

NAVIGEREN IN EEN AGENDA

- Klik in de agenda op een agendapunt. Het venster rechts toont de inhoud van het punt inclusief de eventuele documenten die erbij horen.
- Klik op agenda  om de agenda te tonen.
- Klik op details  om agendadetails te zien.
- Klik op annotaties  om alle annotaties in deze agenda te zien
- Klik op documenten  om alle documenten in deze agenda te zien.
- Klik op pijltje terug (linksboven)  om naar het overzicht.
- Maak een krabbel door op het potloodicoon  te klikken.
- Klik op het vinkje om de krabbel op te slaan.
- Klik op pijltjes uit elkaar  om het document beeldvullend weer te geven.
- Klik op index  om alle annotaties in het geopende document te zien.
- Klik op de driepuntjes  om de soort navigatie te wijzigen.
- Kik op het cirkeltje  om te refreshen.



AANTEKENINGEN MAKEN

- Maak een aantekening door een 'long press' op de tekst van een document. De druppels markeren het begin en einde van je annotatie.
- Breid de annotatie uit door de druppels te verplaatsen.
- Klik op de arceerstift  om de tekst te arceren.
- Klik op het tekstannotatie-icoon  om een getypte annotatie te maken. **Jouw** annotaties zijn paars gekleurd. Annotaties **gedeeld door jou** zijn blauw. Annotaties **gedeeld met jou** zijn groen.

Klik op de link voor een rondleiding door de vergaderapp of scan de qr-code:

<https://youtu.be/v4m6tNe8pj8>

